

# TennisLadder

---

## Inhoud

Algemeen.....	2
Uitdagen .....	2
Accepteren .....	2
Wedstrijduitslagen .....	2
Dubbel Ladder .....	3
Veel gestelde vragen (FAQ) .....	4
Geraak wegwijs op de site van TennisLadder .....	5
Deelnemen aan één of meerdere ladders .....	5
Tegenstander uitdagen .....	6
Uitdaging aanvaarden / weigeren .....	9
Score invullen .....	9
Inloggen .....	10
Wachtwoord veranderen .....	11
Wachtwoord vergeten .....	12
Op Vakantie? Gekwetst? Even geen tijd om te spelen? .....	13

## Algemeen

De TennisLadder is een wedstrijdprogramma waarbij iedereen ingedeeld staat op een lijst (of ladder). Hierbij is het de bedoeling dat je zo hoog mogelijk op de ladder geraakt. Dit kan je doen door personen die hoger dan jezelf staan op de ladder uit te dagen. Indien je de wedstrijd wint wissel je van positie met diegene die je uitgedaagd hebt.

- Een wedstrijd (inclusief opwarming) duurt 1 uur
- Van het moment dat de kerkklokken luiden eindigt de wedstrijd. De game die op dat moment bezig is telt niet meer mee.
- Uitslag wordt uitgedrukt in games, en niet in sets. Een uitslag kan bv 8-4 zijn

## Uitdagen

- Leden spreken af met deelnemers door 'uitdagingen' te verzenden vanuit deze online-tennisladder.
- Een uitdaging wordt pas na acceptatie als wedstrijd vastgelegd in het laddersysteem.
- Kan een speler niet ? weigeren van een uitdaging / wedstrijd heeft geen gevolgen. Er kan vrijblijvend tot 4 spelers naar boven toe in de ladder worden uitgedaagd.
- Deelnemers bepalen zelf tijdstip en welke dag ze de wedstrijd spelen (binnen 2 weken).
- Een deelnemer kan maximaal 8 wedstrijden per week spelen.

## Accepteren

- Spelers reserveren zelf een terrein.
- Indien een afgesproken wedstrijd niet doorgaat meldt 1 van de tennisspelers dit (via zijn of haar login van TennisLadder) bij 'Mijn Speelschema' en vervolgens de 'knop' Afgelasten. Tegenstander ontvangt automatisch een bericht dat afgesproken wedstrijd niet doorgaat.
- Komt 1 van de spelers zonder bericht niet opdagen op het afgesproken tijdstip, verliest hij of zij de tenniswedstrijd met 6-0.
- Wedstrijduitslag is op basis van gewonnen games, bijv. na 45 minuten spelen is de stand 8-3 en niet in sets. Of je speelt 2 sets en indien stand 6-3 en 6-2 is geworden dan is de uitslag opgeteld 12-5.

## Wedstrijduitslagen

- Na de wedstrijd meldt 1 van de spelers de uitslag via zijn/haar login van de tennisladder. Automatisch volgt een bericht naar tegenspeler(s) en is de uitslag verwerkt.
- Deelnemers krijgen per gespeelde wedstrijd speelpunten en deze worden na invullen van de wedstrijduitslag verwerkt in onderdeel "Uitslagen" en "Mijn uitslagen".
- Punten worden geteld van je totaal aantal gespeelde wedstrijden en ook een telling van "Verloren" en "Gewonnen" wedstrijden.
- Wint de uitdager, dan **wisselen de spelers van plaats** op de ladder. Verliest de uitdager, blijven beide spelers op hun ladderplek.
- Bij onenigheid van een gespeelde partij wordt met de clubbeheerder overlegd en deze helpt met zoeken naar een oplossing. Clubbeheerder/Organisator beslist uiteindelijk om tot een oplossing te komen.

- **Gelijkspel is ook mogelijk**, er worden geen punten toegekend.  
Deze wedstrijd met stand wordt wel in menu "Mijn uitslagen" in het overzicht bewaard als 'gespeelde wedstrijden'.
- Wanneer je iemand hebt uitgedaagd en niet hebt gewonnen, mag en kun je dezelfde speler niet opnieuw uitdagen binnen dezelfde week.

## Dubbel Ladder

Er zijn ook enkele dubbel ladders. Het is niet mogelijk om hier zelf voor in te schrijven via de website. Stuur een email naar [tennisladder@tcrapid.be](mailto:tennisladder@tcrapid.be) met vermelding van je dubbel partner!

## Veel gestelde vragen (FAQ)

Hoe kan ik deelnemen aan de tennisladder?	Stuur een email naar <a href="mailto:tennisladder@tcrapid.be">tennisladder@tcrapid.be</a>
Wat is mijn 'Bondsnummer'?	Je bondsnummer is hetzelfde als je VTV-nummer
Wat is mijn wachtwoord?	Volg de stappen die hier beschreven staan: <a href="#">Wachtwoord vergeten</a>
Ik kan aanmelden op de website van TennisLadder, maar hoe kan ik deelnemen aan een ladder?	Volg de stappen die hier beschreven staan: <a href="#">Deelnemen aan één of meerdere ladders</a>
Ik ga op vakantie en kan gedurende een bepaalde periode geen wedstrijden spelen	Het is mogelijk om je op 'non-actief' te zetten. Hierdoor kan je niet uitgedaagd worden door andere spelers: <a href="#">Op Vakantie? Gekwetst? Even geen tijd om te spelen?</a>
Hoe kan ik inschrijven voor een dubbel ladder?	Stuur een email naar <a href="mailto:tennisladder@tcrapid.be">tennisladder@tcrapid.be</a> met vermelding van je dubbel partner
Andere vragen?	Stuur een email naar <a href="mailto:tennisladder@tcrapid.be">tennisladder@tcrapid.be</a>

# Geraak wegwijs op de site van TennisLadder

## Deelnemen aan één of meerdere ladders

Klik nadat je bent ingelogd op het potloodje.

### INFORMATIE

#### UW GEGEVENS

**Naam:** Arits Joris (C+30/4)  
**Adres:**  
**Postcode:**  
**Plaats:**  
**Telefoonnummer:** 0498647779  
**E-mailadres:** joris.arits@gmail.com  
**Geboortedatum:** 19 Oktober 1984  
**Leeftijd:** 30 jaar

#### UW LADDER POSITIE

**Uw ladder(s)**  
HEREN



**Uw positie(s)**  
24DE POSITIE

24de

Vervolgens krijg je het volgende scherm te zien, waar je onderaan kan selecteren aan welke ladders je wil deelnemen. Bevestig met de knop 'Wijzigen'.

### LIDGEGEVENS WIJZIGEN - WIJZIGEN

[← TERUG NAAR OVERZICHT](#)

<b>Bondsnummer :*</b>	<input type="text" value="0069442"/>
<b>Wachtwoord :</b>	<input type="text" value="Invullen indien u uw wachtwoord wijzigt"/> 
<b>Rechten :*</b>	<input type="text" value="Clublid"/>
<b>Status :*</b>	<input type="text" value="Actief"/>
<b>Geslacht :*</b>	<input checked="" type="radio"/> MAN <input type="radio"/> VROUW
<b>Naam :*</b>	<input type="text" value="Arits Joris"/>
<b>Adres :</b>	<input type="text" value="Adres"/>
<b>Postcode :</b>	<input type="text" value="1111 AA"/>
<b>Woonplaats :</b>	<input type="text" value="Woonplaats"/>
<b>Telefoonnummer :*</b>	<input type="text" value="0498647779"/>
<b>Telefoonnummer 2 :</b>	<input type="text" value="Telefoonnummer2"/>
<b>E-mailadres :*</b>	<input type="text" value="joris.arits@gmail.com"/>
<b>Geboortedatum :*</b>	<input type="text" value="19"/> - <input type="text" value="10"/> - <input type="text" value="1984"/>
<b>Ladders :*</b>	<input type="checkbox"/> Enkel Heren (NG t.e.m. C+30/5) <input type="checkbox"/> Enkel Heren (C+30/4 t.e.m. C+30/1)  <input type="checkbox"/> Enkel Heren (C+30 tot ... ) <input type="checkbox"/> Enkel Gemengd (alle klassemerten) <input type="checkbox"/> Enkel Gemengd (vanaf C+30)

 **WIJZIGEN** 

## Tegenstander uitdagen

Het is enkel mogelijk om de 4 personen die boven je staan op de ladder uit te dagen.  
Ga naar 'Enkel Ladder' en klik vervolgens op 'Mijn Ladders'



The screenshot shows a navigation bar with three tabs: 'INFORMATIE' (highlighted in green), 'ENKEL LADDER' (with a dropdown arrow), and 'DUBBEL LADDER' (with a dropdown arrow). A dropdown menu is open under 'ENKEL LADDER', listing 'Mijn ladders', 'Mijn uitdagingen', 'Mijn speelschema', and 'Mijn uitslagen'. A red arrow points to the 'Mijn ladders' option. Below the navigation bar, the text 'INFORMA' is partially visible, and a user profile section titled 'UW GEGEVENS' with a pencil icon is shown.

**Naam:** Arits Joris (C+30/4)  
**Adres:**  
**Postcode:**  
**Plaats:**  
**Telefoonnummer:** 0498647779  
**E-mailadres:** joris.arits@gmail.com  
**Geboortedatum:** 19 Oktober 1984  
**Leeftijd:** 30 jaar

Vervolgens moet je de ladder selecteren. Klik op de groene knop

## MIJN LADDERS

Selecteer een ladder :

Heren



A red arrow points to the green search button with a white magnifying glass icon.

Dan krijg je uiteindelijk de ladder te zien. Zoek jezelf in deze lijst (de rij staat gemarkeerd in het groen). Je kan één van de 4 personen boven je uitdagen door op de pijl achteraan de lijn te klikken. Ik kies ervoor om Danny Timmermans uit te dagen.


17	Jaksons Robert (C+30/3)	0	0	0	
18	Kisiel Pascal (C+30/3)	0	0	0	
19	Meurs Roel (C+30/3)	0	0	0	
20	Schraepen Ferdi (C+30/3)	0	0	0	↩
21	Steyfkens Armand (C+30/3)	0	0	0	↩
22	Timmermans Danny (C+30/3)	0	0	0	↩
23	Zappadu Dante (C+30/3)	0	0	0	↩
24	Arits Joris (C+30/4)	0	0	0	
25	Berghs Hubert (C+30/4)	0	0	0	
26	Bijnens Davy (C+30/4)	0	0	0	



In dit geval kan ik een datum voorstellen aan Danny. Nadat ik op 'Uitdagen' klik zal er een email verstuurd worden naar hem. Dan heeft hij de mogelijkheid om deze uitdaging te accepteren of te weigeren (zie volgende pagina).


**Denk er wel aan dat jullie nog een terrein moeten reserveren!**

**Ik wil Timmermans Danny (C+30/3) uitdagen op:**

**Datum :\***  

**Tijd :\***  :

**Opmerkingen :**

 **UITDAGEN** \* Verplichte velden

Als bevestiging krijg je volgend bericht te zien:

**DE UITDAGING IS VERSTUURD.**  
Je ziet de uitdaging bij "Mijn uitdagingen".

**MIJN UITDAGINGEN**

## MIJN UITDAGINGEN

HEREN

Datum	Tijd	Uitdager	Tegenstander	Status	
10 April 2015	19:00	Arits Joris (C+30/4)	Timmermans Danny (C+30/3)	Openstaand	




## Uitdaging aanvaarden / weigeren

Als je naar 'Mijn uitdagingen' gaat kan je een uitdaging aanvaarden of weigeren

### MIJN UITDAGINGEN

#### SPORTCOMMISSIE

Datum	Tijd	Uitdager	Tegenstander	Status	
10 April 2015	19:00	Arits Joris (C+30/4)	Timmermans Danny (C+30/3)	Openstaand	

## Score invullen

Nadat een ontmoeting afgelopen is, is het mogelijk de uitslag in te vullen.

Ga naar 'Mijn Uitslagen' onder 'Enkel ladder'.

Vul hier de gewonnen games van elk persoon in. Indien je het niet eens bent met de uitslag die je tegenstander ingegeven heeft kan je deze rapporteren.

## Inloggen

Surf naar [www.tennisladder.eu](http://www.tennisladder.eu)

Klik rechts bovenaan op 'Inloggen'



### TENNISLADDER - VOOR UITDAGEND CLUBTENNIS

**TennisLadder** is een online-wedstrijdprogramma voor tennisclubs en deze online-tennisladder en/of tennisleague wordt per club geleverd. Leden van de tennisclub hebben met deze activiteit een extra mogelijkheid om het hele jaar door wedstrijden met elkaar te spelen.

Uitdagen en Uitgedaagd worden, Accepteren van een tenniswedstrijd en Wedstrijdstand bevestigen werkt via een geautomatiseerd e-mail programma. Deelnemer heeft de keuze om Enkelspel en/of Dubbelspel tennis te spelen (als interne tennisclubcompetitie en/of tennispiramide systeem).

Middels gespeelde wedstrijden klimmen of dalen de posities van tennisleden op de online-tennisladders van hun tennisclub. Tennislid meldt zich aan via de tennisclub en wordt ingedeeld in de TennisLadder(s) van zijn/haar tennisclub.

TennisLadder is standaard voorzien van 6 onderdelen voor Junioren en Senioren :

- Heren Enkel
- Dames Enkel
- Heren Dubbel
- Dames Dubbel
- Gemengd Dubbel
- Junioren en TennisKids



**Bondsnummer: je VTV nummer**

Paswoord: het paswoord dat je via email ontvangen hebt (tenzij je het reeds zelf aangepast hebt)

## INLOGGEN

**Bondsnummer :**

**Wachtwoord :**

**INLOGGEN**

[Wachtwoord vergeten?](#)

## Wachtwoord veranderen

In het hoofdscherm, klik op het potloodje onder 'Uw Gegevens'

### INFORMATIE

#### UW GEGEVENS

**Naam:** Arits Joris (C+30/4)  
**Adres:**  
**Postcode:**  
**Plaats:**  
**Telefoonnummer:** 0498647779  
**E-mailadres:** joris.arits@gmail.com  
**Geboortedatum:** 19 Oktober 1984  
**Leeftijd:** 30 jaar

#### UW LADDER POSITIE


**Uw ladder(s)**  
HEREN  
**Uw positie(s)**  
24DE POSITIE



Vervolgens kan je een nieuw wachtwoord instellen en onderaan de pagina op 'Wijzigen te klikken'

### LIDGEGEVENS WIJZIGEN - WIJZIGEN

[← TERUG NAAR OVERZICHT](#)

<b>Bondsnummer :* </b>	<input type="text" value="0069442"/>
<b>Wachtwoord :</b>	<input type="text" value="Invullen indien u uw wachtwoord wijzigt"/> 
<b>Rechten :* </b>	<input type="text" value="Clublid"/>
<b>Status :* </b>	<input type="text" value="Actief"/>
<b>Geslacht :* </b>	<input checked="" type="checkbox"/> MAN <input type="checkbox"/> VROUW
<b>Naam :* </b>	<input type="text" value="Arits Joris (C+30/4)"/>
<b>Adres :</b>	<input type="text" value="Adres"/>
<b>Postcode :</b>	<input type="text" value="1111 AA"/>
<b>Woonplaats :</b>	<input type="text" value="Woonplaats"/>
<b>Telefoonnummer :* </b>	<input type="text" value="0498647779"/>
<b>Telefoonnummer 2 :</b>	<input type="text" value="Telefoonnummer2"/>
<b>E-mailadres :* </b>	<input type="text" value="joris.arits@gmail.com"/>
<b>Geboortedatum :* </b>	<input type="text" value="19"/> - <input type="text" value="10"/> - <input type="text" value="1984"/>
<b>Ladders :* </b>	<input checked="" type="checkbox"/> Heren
	<input type="button" value="WIJZIGEN"/> * Verplichte velden

## Wachtwoord vergeten

Indien je je wachtwoord vergeten bent, kan je altijd een nieuw wachtwoord aanvragen. Dit nieuwe wachtwoord ontvang je via email.

Klik op 'Wachtwoord vergeten?'

## INLOGGEN

Bondsnummer :

Wachtwoord :

[Wachtwoord vergeten?](#)

Vul vervolgens je VTV-nummer in, samen met je email-adres.

### WACHTWOORD VERGETEN?

×

Nadat je op 'Versturen' klikt, ontvang je een email met een nieuw wachtwoord.

## Op Vakantie? Gekwetst? Even geen tijd om te spelen?

Indien je op vakantie gaat, gekwetst bent, of gewoon een tijdje geen zin hebt om uitgedaagd te worden kan je je profiel op 'Niet Actief' zetten. Hierdoor kunnen andere mensen je niet uitdagen.

Klik op het potloodje achter 'Uw Gegevens'

### INFORMATIE

#### UW GEGEVENS

**Naam:** Timmermans Danny (C+30/3)  
**Adres:**  
**Postcode:**  
**Plaats:**  
**Telefoonnummer:** 232323  
**E-mailadres:** joris.arits@gmail.com  
**Geboortedatum:** 01 Januari 1970  
**Leeftijd:** 45 jaar

Verander in het volgende scherm je status naar 'Niet Actief' en klik onderaan op 'Wijzigen'  
Als je het ongedaan wilt maken gebruik je dezelfde stappen maar zet je je status terug op 'Actief'

## LIDGEGEVENS WIJZIGEN - WIJZIGEN

[← TERUG NAAR OVERZICHT](#)

**Bondsnummer :\***

12345

**Wachtwoord :**

Invullen indien u uw wachtwoord wijzigt



**Rechten :\***

Clublid

**Status :\***

Actief

**Geslacht :\***

MAN

VROUW